

ESCALADE

L'INCARNATION
ULTIME DU RAFFINEMENT
ET DU LUXE



Cadillac

DARE GREATLY





FAITES FORTE IMPRESSION OÙ QUE VOUS ALLIEZ

Le Cadillac Escalade place la barre plus haut pour le segment des SUV. En combinant habilement raffinement, praticité et technologie, ce SUV d'exception surpassera toutes les attentes. À l'aise sur toutes les routes, l'Escalade vous offre toute la puissance dont vous avez besoin, à tout moment. Avec son style audacieux si caractéristique et son intérieur incroyablement raffiné, l'Escalade se distingue à la fois par son assurance et son élégance.



A black and white photograph of a city street, viewed from a low angle looking up. On the left, a tall, ornate building with many windows and classical architectural details rises. On the right, another tall building is visible, featuring a prominent water tower on its roof. The sky is a uniform, light gray, providing a stark background for the dark buildings and the centered text.

THE FEELING

ONLY THOSE WHO DARE
DRIVE THE WORLD FORWARD



FAITES DE VOTRE ARRIVÉE UN ÉVÉNEMENT



SAVOUREZ
LES PLAISIRS
DE LA VIE

PROTÉGEZ SEREINEMENT CE QUI COMPTE POUR VOUS



PLUS QUE LE LUXE





ALLIEZ LA PUISSANCE
À LA PRÉCISION

RENDEZ CHAQUE TRAJET INOUBLIABLE.
LE CADILLAC ESCALADE.





THE FEATURES

GREATNESS SHOWN
IN EVERY DETAIL

IMMENSÉMENT ÉLÉGANT

Puissant, polyvalent et remarquablement impressionnant. Sa silhouette moderne si distinctive et son style gracieux lui donnent un caractère absolument unique. Avec ses lignes attrayantes, ses équipements remarquables et ses technologies avant-gardistes, l'Escalade fait audacieusement rimer innovation et distinction. On retrouve cette séduisante association à l'avant du véhicule, avec un système d'éclairage caractéristique qui témoigne d'un savoir-faire technique exceptionnel. Avec ce SUV, vous êtes certain de faire forte impression où que vous alliez.

CALANDRE ET FEUX AVANT CARACTÉRISTIQUES • JANTES 22" EN ALUMINIUM •
POIGNÉES DE PORTES ÉCLAIRÉES • FEUX ARRIÈRE AVANCÉS • ESSUIE-GLACE ARRIÈRE INVISIBLE •
SYSTÈME DE REMPLISSAGE DE CARBURANT SANS BOUCHON





UNE AUTORITÉ NATURELLE

Les lignes anguleuses de la calandre de l'Escalade, qui arbore fièrement l'emblème Cadillac, annoncent tout de suite la couleur : l'Escalade est un SUV qui a de l'aplomb. Cette audacieuse calandre est entourée de feux avant caractéristiques comprenant cinq lentilles élégamment disposées. La technologie de feux de route à réflexion interne totale à LED permet de générer plus de lumière avec moins d'énergie. Les feux de virage, proposés en option, éclairent l'intérieur des virages quand le véhicule s'y engage. Et pour faire tourner encore plus de têtes, l'Escalade Platinum est doté d'une calandre unique en chrome Galvano et de seuils de porte éclairés.

IMPRESSIONNANT SOUS TOUS LES ANGLES

Déplacez-vous avec classe. Avec les jantes 22" en aluminium de série, fabriquées via un procédé de formage intégral innovant permettant de les alléger tout en améliorant leur résistance, vous êtes certain de ne jamais passer inaperçu. Le modèle Platinum est équipé de jantes avec peinture haut de gamme et inserts chromés exclusives.



INNOVANT, ET ÇA SE VOIT

Une idée lumineuse. Les systèmes d'éclairage intégrés aux poignées de porte améliorent la visibilité tout en accentuant les lignes élancées du véhicule.

À LA VITESSE DE LA LUMIÈRE

Ses feux s'activent plus rapidement. Les LED des feux arrière disposés en lames accentuent le caractère imposant de l'Escalade. Ils éclairent plus efficacement et s'activent 200 millisecondes plus vite qu'avec les technologies traditionnelles. Et comme ils s'activent plus rapidement, les conducteurs qui vous suivent peuvent alors réagir plus vite.



PROPRE ET NET

Il sait se faire discret. L'essuie-glace arrière invisible est astucieusement rangé quand il n'est pas utilisé. Ainsi, il est à l'abri de la neige et du givre en hiver et ne tranche pas avec les lignes pures du véhicule.

LE PLEIN EN QUELQUES SECONDES

Ravitaillement éclair. Le système de remplissage de carburant sans bouchon, de série, vous permet de ravitailler le véhicule plus facilement et sans vous salir. Il est conçu sans bouchon de réservoir : il vous suffit d'ouvrir la trappe à carburant et d'insérer le pistolet de distribution. Une fois le véhicule ravitaillé, vous n'avez qu'à sortir le pistolet, fermer la trappe, et reprendre la route.

RAFFINEMENT ET INNOVATION SONT LES MAÎTRES-MOTS

Un souci du détail exceptionnel. C'est ce qui caractérise l'habitacle de l'Escalade. Les garnitures et les cuirs, confectionnés avec un soin et une précision dignes des plus grands couturiers, ont été habilement cousus pour créer un intérieur harmonieux. Pour chaque intérieur, les matériaux ont été méticuleusement sélectionnés pour être parfaitement assortis les uns aux autres. Ainsi, que vous optiez pour un volant en cuir fini à la main ou pour les sièges en cuir brun Kona proposés en option, votre habitacle exprimera parfaitement votre style. En plus d'être incroyablement raffiné, l'habitacle vous promet un confort hors pair. Les sièges chauffants, à l'avant et à l'arrière, et ventilés pour le conducteur et le passager avant, ne sont qu'un exemple parmi d'autres.

SURFACES COUPÉES ET COUSUES À LA MAIN • RÉGLAGE DU NIVEAU DE CONFORT POUR LA CONDUITE • SIÈGES AVANT MASSANTS À 18 POSITIONS • SIÈGES CHAUFFANTS POUR LA PREMIÈRE ET LA DEUXIÈME RANGÉE • SIÈGES DE LA DEUXIÈME RANGÉE AVEC TÉLÉDÉVERROUILLAGE ÉLECTRIQUE DU MÉCANISME DE PLIAGE • L'ESCALADE ESV • SUPPRESSION ACTIVE DU BRUIT BOSE® • PLIAGE ÉLECTRIQUE DES SIÈGES DE LA TROISIÈME RANGÉE • CLIMATISATION AUTOMATIQUE À TROIS ZONES • SYSTÈME AUDIO BOSE® CENTERPOINT® SURROUND





ÉLÉGAMMENT REVÊTU

Un intérieur remarquablement raffiné. L'habitacle de chaque Escalade vous surprendra par sa somptuosité. Avec ses matériaux particulièrement luxueux, tels que le prestigieux cuir semi-aniline qui recouvre les sièges de la première et de la deuxième rangée, l'intérieur de l'Escalade Platinum est encore plus impressionnant. Le cuir est mis en valeur par les garnitures de porte et le ciel de toit en microfibre de suède, et également par les finitions en bois uniques.

UN CONFORT SUR MESURE

Personnalisez le confort de conduite. Grâce aux pédales réglables électriquement, à la colonne de direction télescopique inclinable et repositionnable électriquement et au volant chauffant, chaque conducteur de l'Escalade profite d'un confort optimal.



SIÈGES AVANT MASSANTS À 18 POSITIONS

Conduisez en toute détente. Les sièges du conducteur et du passager avant du modèle Platinum sont dotés d'une fonction de massage multidirectionnel (3 directions pour le siège du conducteur et 2 directions pour le siège du passager avant) qui permet de soulager vos éventuelles tensions lors des trajets les plus longs. Ils sont également recouverts d'un cuir semi-aniline souple et peuvent être réglés électriquement sur 18 positions.

SIÈGES CHAUFFANTS POUR LA PREMIÈRE ET LA DEUXIÈME RANGÉE

Installez-vous confortablement. L'Escalade est équipé de série de sièges avant chauffants et ventilés qui vous assurent un confort optimal, et d'une rangée de sièges arrière chauffants qui apporteront chaleur et réconfort à vos passagers en hiver.

DEUXIÈME RANGÉE PLIABLE ÉLECTRIQUEMENT

Plus de liberté pour les passagers. D'une simple pression sur un bouton, les sièges de la deuxième rangée sont déplacés pour que les passagers arrière puissent accéder plus facilement à la troisième rangée, qui offre elle aussi un espace généreux.



L'ESCALADE ESV

Accueillez plus de personnes, plus confortablement. L'Escalade ESV a été conçu pour offrir un espace aux jambes suffisamment grand pour huit passagers et leurs affaires. De plus, la grande taille des portes arrière permet aux passagers d'entrer et de sortir plus facilement.

L'ESCALADE LE PLUS SILENCIEUX JAMAIS CRÉÉ

Laissez les bruits extérieurs où ils sont. Grâce au pare-brise acoustique, aux portes à triple isolation et à la suppression active du bruit Bose®, l'habitacle de l'Escalade reste calme même lorsque vous roulez dans un environnement bruyant.



CLIMATISATION AUTOMATIQUE À TROIS ZONES

Un confort personnalisé. La climatisation à trois zones, de série, permet au conducteur, au passager avant et aux passagers arrière d'ajuster la température selon leurs préférences.



SYSTÈME AUDIO BOSE® CENTERPOINT® SURROUND

La même qualité sonore pour tous. L'Escalade est équipé du système audio Bose® Centerpoint® Surround avec la technologie Advanced Staging de série. Les 16 haut-parleurs répartis dans l'habitacle permettent à chaque passager de profiter d'une qualité sonore digne d'une salle de concert.

L'INNOVATION À PORTÉE DE DOIGT

L'Escalade est un véhicule résolument moderne et connecté. De nombreuses technologies innovantes aux fonctionnalités ultramodernes ont été combinées pour rendre l'habitacle prodigieusement pratique. Le système OnStar® avec 4G LTE et le point d'accès Wi-Fi intégré prennent en charge jusqu'à sept appareils mobiles, à une distance maximale de 15 mètres, qui peuvent être rechargés à l'aide du chargeur sans fil. Le système Cadillac CUE® vous permet de rester informé, de vous divertir et d'utiliser les fonctions de reconnaissance vocale et de commande tactile.

RÉTROVISEUR AVEC ÉCRAN DE CAMÉRA INTÉGRÉ • ONSTAR® AVEC 4G LTE ET POINT D'ACCÈS WI-FI INTÉGRÉ • AFFICHAGE TÊTE HAUTE • TABLEAU DE BORD NUMÉRIQUE RECONFIGURABLE 12,3" • CADILLAC CUE® • SYSTÈME DE DIVERTISSEMENT ARRIÈRE • CHARGEUR SANS FIL





A


B

RÉTROVISEUR AVEC ÉCRAN DE CAMÉRA INTÉGRÉ

Gardez un œil sur ce qu'il se passe derrière vous. D'un simple geste, vous pouvez diffuser, en temps réel sur le rétroviseur, la vidéo capturée par une caméra placée à l'arrière du véhicule, installée de série sur l'Escalade. Cet affichage (A) augmente considérablement votre visibilité par rapport au rétroviseur traditionnel (B), que vous pouvez retrouver d'un simple geste. La caméra est dotée d'un mécanisme de nettoyage, et peut ainsi rester opérationnelle quelles que soient les conditions climatiques.

ONSTAR® AVEC 4G LTE ET POINT D'ACCÈS WI-FI

Restez connecté. Le système OnStar® 4G LTE et le point d'accès Wi-Fi intégré, de série, peuvent prendre en charge jusqu'à sept appareils mobiles en 4G LTE jusqu'à 15 mètres de votre Escalade.¹



AFFICHAGE TÊTE HAUTE

Toutes vos données de conduite, juste devant vos yeux. L'affichage tête haute reconfigurable, intégré de série, projette des données telles que votre vitesse, la limitation de vitesse et les informations de navigation sur le pare-brise. Avec ces informations incluses dans votre champ de vision, vous pouvez pleinement vous concentrer sur la route.



TABLEAU DE BORD NUMÉRIQUE RECONFIGURABLE 12,3"

Un tableau de bord à votre goût. Personnalisez le tableau de bord LCD de 12,3" en choisissant l'un des deux thèmes combinant les données du véhicule, de navigation et de divertissement avec d'impressionnantes images en 3D du véhicule.

¹. Certaines fonctions ne sont pas disponibles dans certains pays étrangers, ou au moment de l'achat. Les services OnStar® doivent être activés et nécessitent une disponibilité et une couverture du réseau mobile. Un compte enregistré auprès de l'opérateur de réseau choisi est nécessaire pour utiliser le service de point d'accès Wi-Fi. Veuillez contacter votre partenaire ou service client Cadillac pour en savoir plus sur la disponibilité, la couverture réseau, les spécifications, la durée de la période d'essai gratuite ou sur les tarifs. Les conditions générales s'appliquent.



CADILLAC CUE®

Le futur, c'est maintenant. Aussi facile à utiliser qu'un smartphone, le système exclusif Cadillac CUE®¹ vous permet d'accéder plus rapidement que jamais aux fonctions de communication, de navigation et de connectivité. Pour plus de sécurité et de confort, le lumineux écran 8" réagit aux commandes tactiles et vocales².



SYSTÈME DE DIVERTISSEMENT ARRIÈRE

Vos passagers ne peuvent pas s'ennuyer. Le système de divertissement arrière, présent de série, comprend deux écrans intégrés à l'arrière des appuie-tête avant ainsi qu'un moniteur de 9" installé au plafond. Les modèles ESV sont équipés d'un écran supplémentaire pour les passagers de la troisième rangée, et les deux moniteurs installés au plafond prennent en charge le contenu Blu-ray™. Et si vous ne parvenez pas à vous mettre d'accord sur le film à regarder, la fonction de lecture multiple vous permet de lire jusqu'à trois films, ou jeux vidéo, sur les écrans individuels.

CHARGEUR SANS FIL INTÉGRÉ

Plus jamais à plat. Grâce au chargeur sans fil astucieusement situé et au boîtier de charge, vous pouvez recharger tout téléphone compatible à tout moment, lorsque le véhicule est en marche.³

1. Pour profiter de toutes les fonctionnalités, le Bluetooth® et un smartphone compatible sont nécessaires. Une connectivité USB est requise pour certains appareils. **2.** La reconnaissance vocale est possible dans les langues suivantes : anglais, français, allemand, néerlandais, italien, polonais, danois, portugais, espagnol, turc et russe. **3.** Le système de recharge sans fil permet de recharger un appareil mobile compatible PMA ou Qi. Le téléphone mobile doit prendre en charge la fonction de recharge sans fil.

POLYVALENCE PEUT RIMER AVEC ÉLÉGANCE

Pratique et chic. L'habitacle de l'Escalade compte toute une série d'équipements aussi pratiques que luxueux. Ce SUV d'exception est doté de nombreux équipements astucieux qui le rendent encore plus utile et encore plus attrayant. Avec sa capacité de chargement inégalée, ses compartiments de rangement volumineux ou encore ses fonctions pratiques telles que l'accès sans clé ou la commande électrique et la fonction mains libres du hayon, l'Escalade vous apportera bien plus que ce que vous pouviez attendre d'un SUV.

HAYON À COMMANDE ÉLECTRIQUE ET FONCTION MAINS LIBRES • CAPACITÉ DE CHARGEMENT • COMPARTIMENT DE CONSOLE CENTRALE AVEC GLACIÈRE • ACCÈS SANS CLÉ, DÉMARRAGE PAR BOUTON-POUSOIR • MARCHEPIEDS RÉTRACTABLES ÉLECTRIQUEMENT • AIDE AU STATIONNEMENT AUTOMATIQUE





HAYON À COMMANDE ÉLECTRIQUE ET FONCTION MAINS LIBRES

Un coup de pouce quand vos mains sont occupées. Ouvrez et fermez le hayon d'un simple geste du pied sous la partie centrale du pare-chocs arrière quand vous êtes en possession de la clé électronique. De plus, une fonction de mémorisation de la hauteur vous permet de programmer l'angle d'ouverture du hayon afin d'éviter d'endommager le véhicule.

CAPACITÉ DE CHARGEMENT

Transportez davantage. Quand les sièges de la deuxième et de la troisième rangée sont rabattus, vous bénéficiez d'un espace de chargement total de 2 668 litres. Avec l'Escalade ESV, ce volume total passe à 3 424 litres, et les compartiments de rangement vous permettent de ranger plus d'affaires que jamais.¹



CONSOLE CENTRALE AVEC COMPARTIMENT

Gardez vos appareils à portée de main. L'élégante console centrale de l'Escalade met à votre disposition plusieurs ports USB², une section de rangement à plusieurs niveaux agréable au toucher et suffisamment d'espace pour ranger une tablette ou un petit ordinateur portable. Et vous trouverez même une prise de courant 230 V, particulièrement pratique si vous souhaitez recharger un appareil depuis le véhicule.



GLACIÈRE DE LA CONSOLE CENTRALE

Gardez vos boissons fraîches. La glacière de la console centrale proposée en option, d'une impressionnante capacité de 8,3 litres, maintient une température d'environ 4,4 °C.



ACCÈS SANS CLÉ AVEC DÉMARRAGE PAR BOUTON-POUSOIR

Installez-vous au volant sans faire le moindre effort. Avec l'Accès sans clé, vous pouvez déverrouiller les portes de l'Escalade sans sortir la clé électronique de votre poche ou de votre sac. Cela marche aussi dans l'autre sens, les portes se verrouillent automatiquement quand vous vous éloignez du véhicule. Et avec le Démarrage par bouton-poussoir, vous vous mettez en route plus facilement que jamais.



MARCHEPIEDS RÉTRACTABLES ÉLECTRIQUEMENT

Un véhicule qui sait recevoir. Les marchepieds rétractables électriquement, proposés en option, s'avancent pour vous accueillir et vous faciliter l'entrée dans le véhicule. De plus, un système d'éclairage à LED projette une lueur autour de la voiture pour vous assurer une bonne visibilité. Les marchepieds se rétractent élégamment lorsqu'ils ne sont plus utilisés, pour préserver les lignes pures de l'Escalade.

AIDE AU STATIONNEMENT AUTOMATIQUE

Garez-vous sans peine. Que vous deviez vous garer en créneau ou en bataille, en marche avant ou en marche arrière, l'Aide au stationnement automatique proposée en option vous facilite la tâche en vous guidant vers un espace suffisamment grand puis en vous aidant à manœuvrer, tout en vous laissant contrôler le freinage et la vitesse.

LA PERFORMANCE SANS COMPROMIS

Un design sculptural, une puissance colossale. L'Escalade n'a pas seulement l'air puissant : ses performances dynamiques et sa stabilité hors pair lui permettent de véritablement dominer la route. Attendez-vous à une agilité et un dynamisme exceptionnels à chaque fois que vous prenez le volant. Les chiffres sont éloquentes (426 ch/313 kW) et pas moins de 621 Nm de couple, et confirment que l'Escalade est réellement à la hauteur en termes de performance. De plus, avec la boîte de vitesses à 8 rapports à changements instantanés et la suspension Magnetic Ride Control™, ce monstre de puissance se révèle très agréable à conduire.

MOTEUR V8 6,2 L • TRANSMISSION INTÉGRALE • MAGNETIC RIDE CONTROL™ •
CAPACITÉ DE REMORQUAGE • STABILITRAK®





MOTEUR V8 6,2 L

Des muscles d'acier. Le moteur V8 de 6,2 L¹ est associé à une boîte de vitesses automatique à 8 rapports intelligente qui permet de changer de rapport de façon extrêmement fluide et efficace. Les technologies de moteur telles que la distribution à calage variable en continu, l'injection directe multipoint et l'Active Fuel Management™ rendent cet imposant SUV incroyablement sobre, avec une consommation en cycle mixte de 12,6 L/100 km. L'Active Fuel Management™ désactive temporairement quatre cylindres lorsque c'est possible pour optimiser la consommation de carburant, et les réactive discrètement quand le conducteur a besoin de plus de puissance.



TRANSMISSION INTÉGRALE

Plus de motricité et de contrôle quand vous en avez besoin. Avec la transmission intégrale de série, vous pouvez sélectionner le mode AUTO pour vos trajets quotidiens et basculer entre la transmission à deux roues motrices et la transmission intégrale. Lorsque vous roulez à vitesse élevée, sélectionnez 4 HI. Et quand les conditions sont plus difficiles, choisissez 4 LOW.



MAGNETIC RIDE CONTROL™

Souplesse maximale. Le système Magnetic Ride Control™, intégré de série, adapte automatiquement la suspension à la route et aux conditions climatiques, et « lit » la route jusqu'à 1 000 fois par seconde.

CAPACITÉ DE REMORQUAGE MAXIMALE DE 3 050 KG

Une puissance de remorquage accrue. L'Escalade et l'Escalade ESV bénéficient tous deux d'un pack remorquage de série qui comprend tout ce qu'il faut pour remorquer jusqu'à 2 575 kg ou 2 160 kg (ESV). Le Pack Capacité de remorquage étendue, en option², fait passer la capacité maximale de remorquage à 3 050 kg ou à 2 950 kg (ESV).

STABILITRAK®

Plus de contrôle sur toutes les routes. Le système StabiliTrak®, intégré de série, détecte quand l'Escalade ne réagit plus correctement aux commandes du volant à cause de conditions d'adhérence précaire, notamment sur des graviers ou en cas de pluie ou de neige. En appliquant une pression de freinage et en réduisant le couple moteur automatiquement, le système vous permet de garder une maîtrise totale du véhicule.

1. Consommation de carburant en cycle urbain/extra-urbain/mixte (L/100 km): 17,1/9,9/12,6. Émissions de CO₂ en cycle mixte (g/km) : 287 ; (conformément au règlement [CE] N° 715/2007).
2. Le Pack Capacité de remorquage étendue peut uniquement être commandé avec la version 7 places de l'Escalade ou de l'Escalade ESV. Ce pack remplace les jantes en aluminium et les pneus 22" de série et inclut des marchepieds latéraux chromés. Les équipements compris dans ce pack ne sont pas modifiables. Une réduction de prix s'applique.

LA MAÎTRISE EST LA CLÉ DE TOUT

De la cage de sécurité en alliage d'acier ultrarésistant aux systèmes surveillant l'avant, l'arrière et les côtés du véhicule, tous les modèles Escalade sont munis des équipements de sécurité les plus récents. Le résultat ? Une tranquillité d'esprit absolue.

ALERTE DE COLLISION FRONTALE • INTELLIBEAM® • ESSUIE-GLACES AVEC DÉTECTEUR DE PLUIE •
ALERTE DE CIRCULATION TRANSVERSALE ARRIÈRE • CAMÉRA À VISION PANORAMIQUE •
ALERTE D'ANGLE MORT LATÉRAL • AVERTISSEMENT DE SORTIE DE VOIE ET AIDE AU MAINTIEN
DE LA TRAJECTOIRE • ARRÊT D'URGENCE EN MARCHÉ AVANT • RÉGULATEUR DE VITESSE ADAPTATIF •
SIÈGE AVEC DISPOSITIF D'ALERTE • SYSTÈME DE SERRAGE AUTOMATIQUE DE LA CEINTURE DE SÉCURITÉ





AVANT

UNE LONGUEUR D'AVANCE

L'Alerte de collision frontale surveille les véhicules qui se trouvent devant vous et vous alerte en cas de risque de collision.

UNE BRILLANTE INNOVATION

Le système IntelliBeam® allume et éteint automatiquement les feux de route en fonction des conditions extérieures. De plus, il passe aux feux de croisement lorsque des phares avant ou des feux arrière sont détectés à proximité.

DES ESSUIE-GLACES INTELLIGENTS

Pour rendre le trajet encore plus confortable et plus sûr, les essuie-glaces avec détecteur de pluie se mettent automatiquement en marche quand des gouttes de pluie sont détectées et leur vitesse s'adapte à l'intensité de la pluie.

ARRIÈRE

TOUJOURS AVERTI, MÊME EN MARCHÉ ARRIÈRE

Lorsque vous sortez d'une place de stationnement en marche arrière, l'Alerte de circulation transversale arrière, intégrée de série, vous avertit si un véhicule arrive sur votre gauche ou votre droite.

UN PLUS HAUT NIVEAU DE SÉCURITÉ

Le système de Vision panoramique vous permet d'avoir une vue à vol d'oiseau de votre véhicule et de son environnement immédiat quand vous roulez lentement ou en marche arrière. Cette vue, projetée sur l'écran du Cadillac CUE®, vous permet d'avoir une meilleure perception spatiale quand vous vous garez ou faites marche arrière.

CÔTÉS

LA VOIE EST LIBRE

L'Alerte d'angle mort latéral, intégrée de série, surveille vos angles morts : si un véhicule se trouve sur la voie adjacente et que vous mettez votre clignotant, une icône sur le rétroviseur latéral s'allume pour vous alerter.

GARDEZ LE CAP

L'Aide au maintien de la trajectoire tourne légèrement votre volant si vous vous approchez d'un marquage au sol détecté sans mettre votre clignotant, et l'Avertissement de sortie de voie vous alerte si le véhicule se déporte vers une autre voie.

INTÉRIEUR

GAGNEZ DE PRÉCIEUSES MILLISECONDES

Jusqu'à certaines vitesses, l'Arrêt d'urgence en marche avant peut détecter un risque de collision avant et activer automatiquement les freins. Vous avez ainsi plus de temps pour réagir.

DISTANCE DE SÉCURITÉ

L'Escalade Platinum est équipé d'un Régulateur de vitesse adaptatif de série. Son radar permet de maintenir une distance de sécurité précise par rapport au véhicule qui vous précède.

DANGER DÉTECTÉ

Un précieux avertissement. Si un risque de collision est détecté, le siège avec dispositif d'alerte breveté de Cadillac vous avertit en transmettant une impulsion indiquant la direction de la menace : à gauche, à droite ou les deux.

FERMEMENT PROTÉGÉS

En cas de freinage d'urgence ou de manœuvre soudaine, la ceinture de sécurité est automatiquement serrée. Quand les conditions reviennent à la normale, la tension de la ceinture est relâchée.

Les équipements de sécurité ne dégagent pas le conducteur de sa responsabilité quant à la maîtrise de son véhicule et à la sécurité de sa conduite. Le conducteur doit rester attentif à la circulation, à ce qui l'entoure et aux conditions routières en permanence. Veuillez consulter le manuel du véhicule pour avoir des informations plus détaillées sur la sécurité.

ONSTAR®

Quelle que soit votre destination, les services OnStar® vous permettent de vous sentir protégé, connecté et assisté. Il vous suffit d'appuyer sur un bouton pour être en ligne avec un interlocuteur formé (un vrai, pas une machine), accessible 24 h/24, 7 jours sur 7 et 365 jours par an, depuis quasiment n'importe où en Europe. OnStar® vous donne accès à des systèmes et services haut de gamme tels que la réaction automatique en cas d'accident, votre propre assistant personnel et un point d'accès Wi-Fi 4G LTE intégré performant. Et en plus, les services OnStar® sont gratuits pendant les 12 premiers mois.^{1, 2, 3}

PROTÉGÉ

RÉACTION AUTOMATIQUE EN CAS D'ACCIDENT.

En cas d'accident, les conseillers OnStar® se connectent automatiquement à votre véhicule. Si nécessaire, ils indiquent immédiatement aux services de secours les informations importantes sur les occupants et le véhicule, et peuvent leur communiquer votre position exacte.¹

SERVICE D'APPEL D'URGENCE 24 H/24.

Un passager, un passant ou vous-même ne vous sentez pas bien ? Appuyez sur le bouton SOS rouge et nos conseillers vous enverront de l'aide sur-le-champ.¹

ROADSIDE ASSISTANCE.

En cas de crevaison ou si un témoin d'avertissement s'allume sur votre tableau de bord, il vous suffit de contacter nos conseillers et ils vous enverront un agent Roadside Assistance, si nécessaire. Ce service est particulièrement utile dans les zones à faible couverture mobile ou lorsque que la batterie de votre smartphone est épuisée.^{1, 5}

ASSISTANCE EN CAS DE VOL.

Si votre véhicule a été volé, OnStar® empêche son démarrage de sorte qu'il soit immobilisé, et indique aux services de police ses données GPS pour qu'ils puissent récupérer votre véhicule facilement.¹

ASSISTÉ

RÉSERVATION DE CHAMBRE D'HÔTEL.

Un changement dans votre programme ? Trop fatigué pour continuer à conduire ? Laissez les conseillers OnStar® s'occuper de la réservation de votre chambre d'hôtel pendant que vous roulez, en collaboration avec Booking.com. Appuyez simplement sur le bouton bleu de Service.^{1, 6}

TÉLÉCHARGEMENT DE L'ITINÉRAIRE.

Même plus besoin de taper l'adresse ! Les conseillers OnStar® peuvent vous aider à trouver un itinéraire alternatif, un restaurant ou une station-service. De plus, ils enregistrent à distance l'adresse dans votre système de navigation embarqué.^{1, 4}

DIAGNOSTICS DU VÉHICULE.

Vous ne savez pas ce que signifie le témoin d'avertissement qui vient de s'allumer sur le tableau de bord ? Demandez simplement aux conseillers de vérifier à distance les principaux systèmes de votre véhicule, en temps réel. Si vous le souhaitez, OnStar® peut également vous envoyer un e-mail tous les mois dans lequel le niveau d'huile du véhicule, la pression des pneus et d'autres informations vous sont indiqués pour que vous puissiez avoir un œil sur tout.^{1, 4}

SERVICE D'ASSISTANCE POUR LE STATIONNEMENT.

Ne perdez plus de temps à chercher une place de stationnement ! Grâce à Parkopedia, OnStar® trouve la place de stationnement libre la plus proche et vous y guide. Ainsi, vous savez si vous pourrez vous garer dans un parking ou sur une zone de stationnement, et combien cela vous coûtera, avant de vous y rendre.^{1, 7}

CONNECTÉ

4G LTE ET POINT D'ACCÈS WI-FI.

Vous pouvez profiter d'un accès à Internet rapide et stable depuis l'habitable, grâce à un point d'accès Wi-Fi intégré prenant en charge jusqu'à 7 appareils. Vous pouvez accéder à votre contenu préféré depuis n'importe quel endroit, grâce à la connexion OnStar® la plus puissante qui soit.^{1, 2, 3}

COMMANDE À DISTANCE.

Si vous oubliez de verrouiller votre véhicule, vous pouvez utiliser votre smartphone pour le verrouiller ou le déverrouiller à distance, même si vous n'êtes pas à proximité, grâce à l'application pour smartphone myCadillac.^{1, 4}

LOCALISATION DU VÉHICULE.

Vous ne savez plus où vous vous êtes garé ? Localisez votre véhicule grâce à cette application. Si vous êtes à proximité du véhicule mais que vous ne le voyez pas, faites clignoter ses phares ou activez son klaxon pour l'identifier.^{1, 4}

DÉCIDEZ DU NIVEAU DE CONFIDENTIALITÉ.

Grâce au bouton de confidentialité, vous contrôlez ce qu'OnStar® peut et ne peut pas faire. Masquez votre position géographique quand vous le souhaitez et indiquez-la à nouveau si vous changez d'avis. Il n'y a qu'en cas d'urgence qu'OnStar® peut passer outre ces exigences.^{8, 9}

À PROPOS DE CE CATALOGUE

Les informations contenues dans cette brochure sont correctes au moment de la mise sous presse (janvier 2018). Nous nous réservons le droit d'apporter des modifications au design et aux équipements. La disponibilité, les caractéristiques techniques et les équipements fournis sur nos véhicules peuvent varier d'un pays à l'autre et peuvent être modifiées sans préavis. Les véhicules apparaissant dans les illustrations de cette brochure ne sont présentés qu'à titre d'exemples. Les spécifications européennes peuvent être différentes. Certaines illustrations comportent des équipements spéciaux qui ne sont pas compris dans la version de série. Les couleurs imprimées dans la brochure ne représentent qu'approximativement les couleurs réelles. Les équipements en option illustrés sont disponibles moyennant un supplément de prix. Les informations concernant le recyclage et les véhicules hors d'usage (VHU) sont disponibles sur cadillaceurope.com. Pour avoir des informations précises sur les équipements de nos véhicules, veuillez contacter votre Partenaire Cadillac local. Toute reproduction totale ou partielle de ce document est interdite sans l'autorisation explicite écrite de General Motors. Nous avons fait tout notre possible pour que le contenu de ce catalogue soit complet et exact. Cependant, nous nous réservons le droit de modifier à tout moment et sans préavis les tarifs, les couleurs, les matériaux, les équipements, les spécifications, les modèles et la disponibilité. Les spécifications, les dimensions, les mesures, les cotes et les autres données figurant dans le présent catalogue ainsi que sur d'autres imprimés provenant du concessionnaire ou apposées sur les véhicules sont données à titre indicatif et sont fondées sur les plans de conception, les dessins techniques, les prototypes et les essais en laboratoire. Elles peuvent être différentes pour votre véhicule, en fonction des procédés de construction utilisés et de l'équipement installé. Étant donné que certaines informations ont peut-être été mises à jour depuis la date de l'impression, veuillez vous adresser à votre Partenaire Cadillac pour avoir plus de précisions. Toute différence entre les couleurs réelles et les couleurs des illustrations de ce catalogue est due au processus d'impression. Cadillac se réserve le droit d'allonger ou de raccourcir l'année-modèle d'un produit pour quelque raison que ce soit, et de démarrer ou terminer des années-modèles à des dates différentes. Remarque : certaines illustrations de ce catalogue montrent des véhicules avec des équipements en option. Nous attirons votre attention qu'il n'est pas exclu que certaines finitions, couleurs ou options ne soient pas disponibles sur votre marché. Veuillez contacter votre partenaire Cadillac pour de plus amples informations sur la disponibilité.

	ÉMISSIONS DE CO ₂ EN CYCLE MIXTE (G/KM)	CONSOMMATION DE CARBURANT (L/100 KM)			CATÉGORIE D'EFFICACITÉ ÉNERGÉTIQUE						
		URBAIN	EXTRA-URBAIN	MIXTE	BE	CH	DE	DK	FR	LU	NL
ESCALADE/ ESCALADE ESV V8 6,2 L AWD	287	17.1	9.9	12.6	G	G	E/D	G	G	G	G/E

Toutes les données indiquées concernent les modèles de base avec les équipements de série. Le calcul de la consommation de carburant est conforme à la réglementation 2007/715/EU et se base sur le poids à vide, mesuré conformément à cette directive. Si des équipements supplémentaires sont ajoutés, la consommation et les émissions de CO₂ du véhicule risquent d'être légèrement plus élevées que les valeurs indiquées. Les données concernant les émissions de CO₂ ne font pas référence à des véhicules spécifiques et ne font pas partie d'une offre commerciale. Quantité moyenne d'émissions de CO₂ de tous les véhicules neufs vendus en Suisse : 133 g/km. Emissions de CO₂ liées à la fourniture de carburant et/ou d'électricité : 66 g/km.

©2018 General Motors. Tous droits réservés. GM, l'emblème GM, Cadillac, l'emblème Cadillac, OnStar, l'emblème OnStar et les slogans, les emblèmes, les noms de modèle, les designs de véhicule et les autres marques figurant dans ce catalogue sont des marques commerciales et/ou des marques de service de General Motors, de ses filiales, des sociétés affiliées ou de ses concédants. Apple, iPhone et Apple CarPlay sont des marques commerciales d'Apple Inc., déposées aux États-Unis et dans d'autres pays. Android est une marque commerciale de Google, Inc. Bose et Centerpoint sont des marques déposées de Bose Corporation. Pandora est une marque déposée de Pandora Media, Inc. Blu-ray est une marque commerciale de Blu-ray Disc Association. www.cadillaceurope.com, Cadillac Europe GmbH, société de droit suisse et ayant son siège social à Stelzenstrasse 4, 8152 Glattpark.

AVANTAGES CADILLAC

Nous offrons aux propriétaires de véhicules Cadillac un ensemble complet d'avantages remarquables pour qu'ils puissent profiter de tout ce dont ils ont besoin, et de tout ce qu'ils méritent.

SERVICE CADILLAC

Que vous soyez chez vous ou sur la route, nos partenaires Cadillac sont là pour vous offrir une assistance personnalisée. Vous pouvez compter sur nous pour fixer un rendez-vous pour l'entretien de votre voiture ou répondre à vos questions concernant votre nouvelle Cadillac. Nous veillerons à ce que vous soyez toujours satisfait d'avoir choisi Cadillac. Pour trouver le partenaire Cadillac le plus proche de chez vous, consultez le site cadillaceurope.com

GARANTIE

Chaque Cadillac est fabriquée avec le plus grand soin, selon les normes les plus strictes. En tant que propriétaire d'une Cadillac, vous êtes en droit d'exiger une protection optimale et un service premium. En cas de défaut de matériau ou de conception, votre nouvelle Cadillac est vendue avec une garantie complète de 3 ans ou 100 000 km (au premier des deux termes échu) sans franchise, complétée par une garantie anticorrosion de 6 ans. En cas de changement de propriétaire, la garantie est automatiquement transférée au nouveau propriétaire pour la durée initiale de garantie.

ASSISTANCE ROUTIÈRE

Cadillac Assistance propose une assistance 24 heures sur 24, 7 jours sur 7 et dans toute l'Europe aux propriétaires de Cadillac. Vous bénéficiez gratuitement de cette vaste gamme de services pendant une période de 36 mois consécutifs à partir de la date de la première mise en circulation de votre véhicule. Contactez votre partenaire Cadillac le plus proche pour plus d'informations.

GARNITURES INTÉRIEURES

NOIR DE JAIS¹
SURFACES DES SIÈGES EN CUIR MOULAN NOIR DE JAIS



FINITION NOIR DE JAIS




GARNITURES EN BOIS DE
PALISSANDRE



SCHISTE¹
SURFACES DES SIÈGES EN CUIR MOULAN COULEUR SCHISTE



FINITION NOIR DE JAIS




GARNITURES EN BOIS
NOUEUX MARBRÉ NOIR




BRUN KONA²
SIÈGES EN CUIR MOULAN BRUN KONA³



FINITION NOIR DE JAIS




GARNITURES EN BOIS
D'ORME NATUREL



NOIR DE JAIS⁴
SURFACES DES SIÈGES EN CUIR SEMI-ANILINE NOIR DE JAIS³




INSERTS EN MICROFIBRE
DE SUÈDE



GARNITURES EN FRÊNE
D'ASIE NOIR SUMI




SUCRE D'ÉRABLE⁵
SIÈGES TOUT CUIR SEMI-ANILINE COULEUR SUCRE D'ÉRABLE³



FINITION BRUN TOSCANE



GARNITURES EN FRÊNE
D'ASIE NOIR SUMI



JANTES



JANTES 22" EN ALUMINIUM
À 7 BRANCHES AVEC PEINTURE HAUT
DE GAMME ET INSERTS CHROMÉS

De série sur l'Escalade et l'Escalade ESV
Premium



JANTES 22" À 12 BRANCHES
EN ALUMINIUM POLI

En option sur l'Escalade et l'Escalade ESV
Premium



JANTES 22" EN ALUMINIUM
À 9 BRANCHES AVEC PEINTURE HAUT
DE GAMME ET INSERTS CHROMÉS

De série sur l'Escalade et l'Escalade ESV
Platinum




JANTES 20" À 7 BRANCHES
EN ALUMINIUM CHROMÉ

Avec le Pack Capacité de remorquage
étendue, qui remplace les jantes 22"

1. De série sur l'Escalade Premium. 2. Disponible moyennant un supplément sur l'Escalade Premium. 3. Sièges de la première et de la deuxième rangée. 4. De série sur l'Escalade Platinum. 5. Disponible moyennant un supplément sur l'Escalade Platinum. 6. Disponible moyennant un supplément.

COULEURS EXTÉRIEURES

BLANC CRISTAL EN COUCHE TRIPLE⁶



NOIR CORBEAU




GRANITE FONCÉ MÉTALLISÉ⁶



GRIS RADIANT MÉTALLISÉ⁶



TEINTE ROUGE PASSION⁶



BLEU FONCÉ ADRIATIQUE MÉTALLISÉ⁶



BRONZE DUNE MÉTALLISÉ⁶



GRIS ACIER SATINÉ MÉTALLISÉ⁶

