

Cadillac



2015

ATS BERLINE



# ATS BERLINE





LA RÉUSSITE N'A QUE FAIRE DE CE  
QUE L'ON AURAIT PU OU AURAIT DÛ FAIRE.  
ELLE SE MESURE À L'AUNE DES EXPÉRIENCES  
ET DES ACCOMPLISSEMENTS.



Son style est caractéristique. Son habitacle semble avoir été réalisé uniquement pour vous. La puissance qu'elle délivre vous pousse à aller toujours plus loin. Précise. Exacte. Enivrante. Voici l'ATS Berline.



ACCÉLÉRATION EXPLOSIVE.  
EXALTATION DURABLE.



Appuyez sur la pédale et déclenchez une réaction en chaîne, transformant ainsi une balade banale en un voyage exaltant. Le moteur **2.0 L TURBO DE 276 CH** en série développe un couple impressionnant de 400 Nm. Vous ressentez sa puissance chaque fois que vous appuyez sur la pédale. Il propulse l'ATS Berline de 0 à 100 km/h en seulement 5,9 secondes<sup>1</sup>.

<sup>1</sup>. 2.0 L Turbo propulsion.







Lorsque l'on pense aux performances, on ne pense pas forcément aux freins, mais Brembo® est un des leaders mondiaux des freins haute-performance. Les **FREINS AVANT BREMBO** délivrent une puissance de freinage impressionnante ainsi qu'une sensation constante au niveau de la pédale pour une plus grande confiance.



La suspension active en temps réel **MAGNETIC RIDE CONTROL** disponible en option, une exclusivité dans cette catégorie de véhicules, repère les changements de surface et de condition de la chaussée jusqu'à 1 000 fois par seconde pour une tenue de route et une conduite exceptionnelles. Faites votre choix parmi les trois modes disponibles, Tour, Sport et Snow & Ice, de manière à régler votre suspension selon vos préférences.





VOICI UN LIVRE

QUE VOUS POUVEZ JUGER PAR SA  
COUVERTURE.

Avec l'ATS Berline, vous pouvez faire confiance à vos sens. Par nature orientée vers la performance, l'ATS Berline reflète cette réalité dans chacune de ses lignes, chacune de ses courbes. Sa silhouette basse et puissante fend l'air. La conception de ses jantes 18" en aluminium forgé est orientée non seulement sur l'élégance, mais également sur la légèreté et la solidité.







Les **PHARES À DÉCHARGE À HAUTE INTENSITÉ** en option sont équipés des LED caractéristiques qui procurent à l'ATS Berline un style purement Cadillac. Le **ÉCLAIRAGE AVANT ADAPTATIF** oriente quant à lui ces phares lorsque le véhicule tourne, illuminant avec précision votre trajet. Les **PHARES INTELLIBEAM®** réagissent aux véhicules vous précédant, activant et désactivant les feux de route automatiquement selon le besoin. Le **FEU STOP INTÉGRÉ** est équipé de LED éclatants, pour un style caractéristique et une meilleure visibilité.



Les idées brillantes illuminent la vie. Comme lorsque vous approchez de votre ATS Berline. Une pression sur le porte-clé, et le véhicule s'illumine. La lumière fournie par les **POIGNÉES DE PORTES ÉCLAIRÉES** en option et les phares verticaux à LED caractéristiques ajoute une lueur accueillante lors des nuits sombres.



Le potentiel exceptionnel de l'ATS Berline est visible dans chacun de ses équipements, parmi lesquels la **DOUBLE SORTIE D'ÉCHAPPEMENT**, qui contribue à améliorer ses performances.





## LE RESENTI

Réalisé et façonné avec soin. Un savoir-faire exceptionnel pour un superbe habitacle, confortable et fonctionnel.



## INTÉRIEUR COUPÉ-COUSU

Chaque intérieur. Chaque point de couture. Réalisé avec un souci du détail constant afin de créer un environnement aussi unique que le conducteur. Six thèmes intérieurs disponibles : Brun Kona avec garniture bois de Sapélé naturel, noir de jais avec garniture Aluminium brossé ou apparence Bronze huilé, Platine clair avec garniture bois de Sapélé haute-brillance, Cachemire moyen avec garniture Bois cendré Olive noire ou rouge Morello avec garniture Fibre de carbone.



## MATÉRIAUX DE QUALITÉ SUPÉRIEURE

Des matériaux de qualité supérieure sont associés à un savoir-faire impressionnant pour créer un habitacle sophistiqué. Faites votre choix parmi la sélection de cuirs souples comprenant le cuir semi- aniline, associés à notre gamme de garnitures de haute qualité en bois, en aluminium ou en fibre de carbone.






## LES ACCESSOIRES



Le système **CADILLAC USER EXPERIENCE (CUE)**<sup>1</sup> est un système complet. Il comprend un écran tactile à l'utilisation intuitive et des commandes innovantes (telles qu'une interface haptique, la reconnaissance vocale<sup>2</sup> et une technologie à capteur de proximité), élargissant votre connexion à votre véhicule et au monde qui vous entoure. CUE réunit avec brio les commandes véhicules, la sécurité, la navigation et la communication en un seul système. Le rendu acoustique du **SYSTÈME AUDIO BOSE® SURROUND SOUND HAUT DE GAMME** en série est aussi pur que le cristal. Il est équipé des technologies Centerpoint® 2.0 et SurroundStage® ainsi que d'un amplificateur numérique.

L'ATS Berline vous propose même un système de **CHARGEMENT SANS FIL**<sup>3</sup> par induction pour votre téléphone portable. Dissimulé derrière le panneau de commande CUE, il s'agit du seul système de ce type dans cette catégorie de véhicules. Le **CENTRE D'INFORMATION DU CONDUCTEUR** à trois fenêtres, entièrement en couleur et reconfigurable vous permet de personnaliser la façon dont les informations les plus importantes concernant votre véhicule vous sont transmises. La quintessence de la facilité d'utilisation. Les **SYSTÈMES D'ACCÈS SANS CLÉ ET DE DÉMARRAGE PAR BOUTON-POUSOIR** vous permettent d'entrer dans votre véhicule et de le démarrer sans que la clé n'ait jamais besoin de quitter votre sac ou votre poche. Vous pouvez verrouiller et déverrouiller votre véhicule d'un frôlement de la poignée de portière.

1. Le fonctionnement complet nécessite un système Bluetooth® et un smartphone compatibles. Une connexion USB est nécessaire pour certains appareils. 2. La reconnaissance vocale est disponible dans les langues suivantes : anglais, français, allemand, italien, portugais, espagnol et russe. 3. Le système de recharge sans fil permet de recharger un appareil mobile compatible PMA ou Qi. Le téléphone portable doit être compatible avec le système de chargement sans fil.

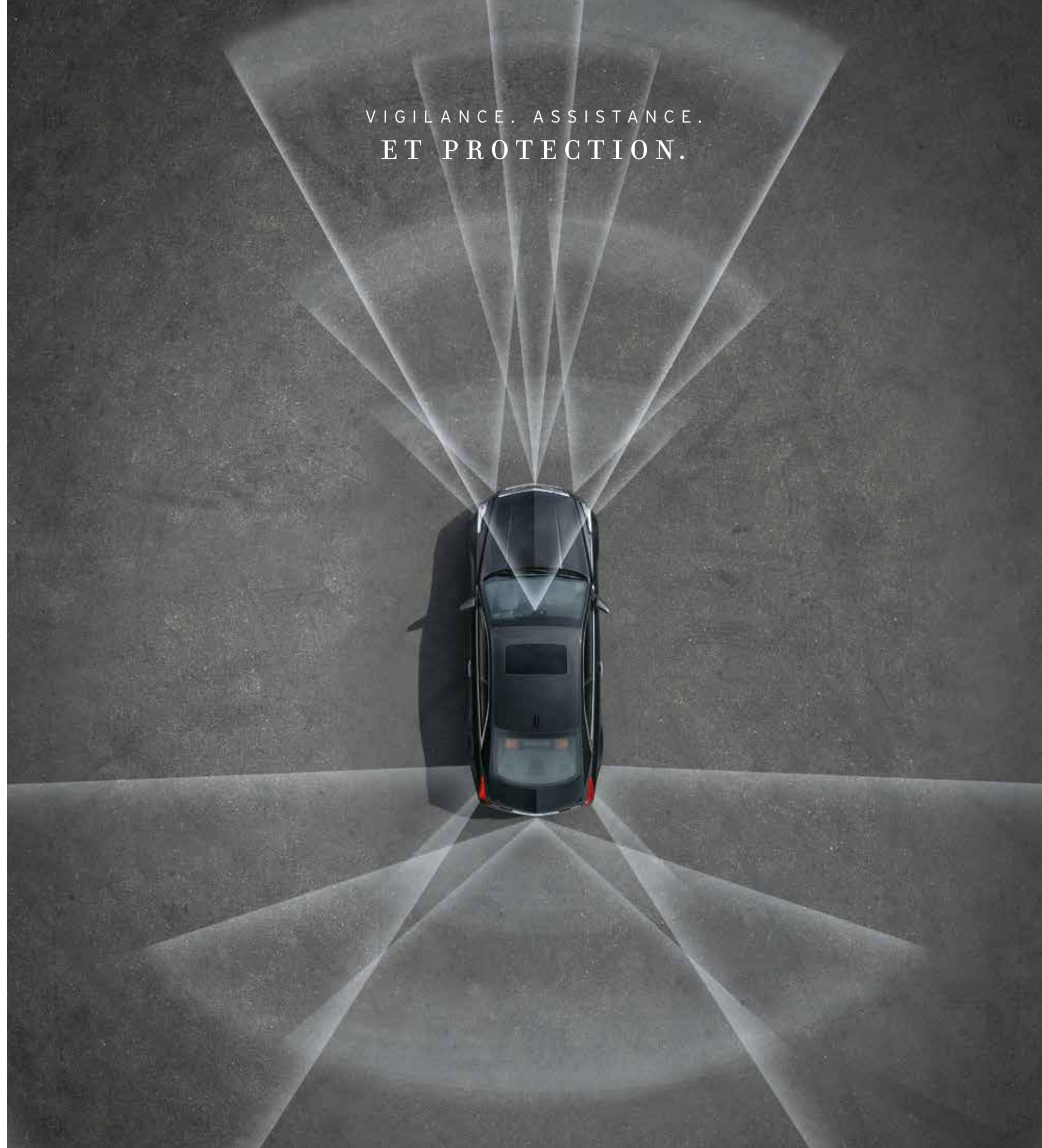




VIGILANCE. ASSISTANCE.  
ET PROTECTION.

## LA PROTECTION

L'ATS Berline prend soin de vous grâce à ses équipements technologiques complets comprenant deux caméras, huit capteurs à ultrasons et six radars lui permettant d'identifier de nombreux dangers potentiels et de vous en informer, vous aidant ainsi à les éviter.





Le **PACK ALERTE CONDUCTEUR**<sup>1</sup> comprend un **SIÈGE À ALERTE DE SÉCURITÉ** unique pour cette classe de véhicules. Il transmet discrètement au conducteur des signaux haptiques à gauche, à droite, ou des deux côtés simultanément afin de l'avertir de nombreux dangers potentiels et de leur situation par rapport au véhicule. **L'ALERTE DE COLLISION AVANT** fait appel à une caméra orientée afin de détecter la possibilité d'un impact frontal imminent. **L'AIDE AU MAINTIEN DE LA TRAJECTOIRE** active la direction assistée électrique afin de vous aider à garder votre ATS dans sa voie lorsqu'une sortie de voie involontaire est détectée. **L'AVERTISSEMENT DE SORTIE DE VOIE**, quant à lui, surveille les bandes routières et vous avertit lorsque le véhicule s'écarte de la voie identifiée sans que les clignotants n'aient été activés. La **RECONNAISSANCE DES PANNEAUX DE SIGNALISATION** affiche les panneaux de signalisation sélectionnés, tels que les limitations de vitesses ou les restrictions de dépassement, sur le centre d'information du conducteur.



Projection en couleur des informations concernant le véhicule sur le pare-brise grâce à l'affichage tête haute configurable. Recevez des messages concernant la navigation, la vitesse du véhicule, des informations audio et plus encore.



Le **PACK ASSISTANCE CONDUCTEUR**<sup>1</sup> comprend plusieurs équipements étudiés pour garantir votre sécurité. **L'ALERTE DE CIRCULATION TRANSVERSALE ARRIÈRE** vous avertit en cas de détection de circulation transversale derrière votre véhicule, vous procurant encore plus de confiance lors de vos marches arrière. **L'ALERTE DE PRÉSENCE DANS L'ANGLE MORT** vous avertit visuellement à l'aide d'un signal au niveau des rétroviseurs extérieurs lorsque des véhicules se trouvent dans vos angles morts. La **DÉTECTION DE CHANGEMENT DE VOIE** surveille la zone située au-delà de vos angles morts et vous avertit si des véhicules en approche rapide sont détectés. Le **RÉGULATEUR DE VITESSE ADAPTATIF** fait appel à un radar orienté vers l'avant et à une caméra afin d'ajuster automatiquement la vitesse, vous aidant à maintenir la distance que vous avez sélectionnée avec le véhicule vous précédant. Dans les situations présentant un risque de collision, le système **INTELLIGENT D'ASSISTANCE AU FREINAGE** peut détecter des véhicules se trouvant devant vous ou des objets situés derrière vous. Dans certaines situations, il peut pré-remplir les freins afin de réduire le temps de freinage. Le **SYSTÈME DE SERRAGE AUTOMATIQUE DE LA CEINTURE DE SÉCURITÉ** resserre les ceintures des sièges avant afin de vous maintenir fermement dans votre siège lors de l'accélération initiale et de manœuvres brusques.

1. La reconnaissance de panneaux de signalisation n'est pas disponible si le pack Assistance conducteur est commandé. Voiture représentée : ATS Coupé.



1. En série sur les collections Performance et Premium.  
Les équipements de sécurité ne sauraient se substituer à la responsabilité du conducteur de manœuvrer le véhicule en toute sécurité. Le conducteur doit rester attentif en permanence à la circulation, à son environnement et aux conditions routières.



COLLECTION ELEGANCE



INTERFACE CUE AVEC SYSTÈME AUDIO BOSE® SURROUND  
Le système audio Bose® Surround et ses 7 haut-parleurs garantissent à chaque instant une expérience acoustique digne d'un concert complétant ainsi la sophistication de l'interface CUE de Cadillac.



JANTES 17" ALUMINIUM  
avec finition peinture haut de gamme



DÉMARRAGE PAR BOUTON-POUSOIR

L'ATS Berline version Elegance incarne parfaitement un plaisir tout en sophistication, sa conduite vous procurant une satisfaction incomparable du démarrage jusqu'au moment où vous coupez le moteur. L'impressionnant système audio Bose® surround à 7 haut-parleurs vous transporte vers de nouveaux niveaux de plaisir acoustique et l'interface CUE personnalisable, à la pointe de la technologie, vous permet de contrôler aussi bien les fonctionnalités de divertissement que celles ayant trait à la communication, tout cela via le splendide écran tactile 8" entièrement en couleur. Le système d'accès sans clé avec démarrage par bouton-poussoir intégré et la climatisation à 2 zones complètent cette version, réalisée d'une main de maître pour procurer au conducteur un sentiment de confort remarquable.

COLLECTION LUXURY



SIÈGES EN CUIR CHAUFFANTS RÉGLABLES ÉLECTRIQUEMENT SUR 8 POSITIONS  
Avec fonction mémoire pour le siège conducteur



CAMÉRA DE RECUL  
avec aide au stationnement avant et arrière



VOLANT CHAUFFANT

Voyagez dans un confort et une élégance incomparable avec la Collection Luxury. Les sièges en cuir réglables électriquement sur 8 axes et équipés d'une fonction mémoire vous permettent de définir une position de conduite à vos mesures. Les sièges avant et le volant chauffant ajoutent encore à la plénitude de l'expérience de conduite de l'ATS Berline. L'aide au stationnement avant et arrière vous aide quant à elle à guider le véhicule dans les espaces les plus étroits, supprimant l'inquiétude dont peuvent être sources les manœuvres de stationnement.



COLLECTION PERFORMANCE



PACK ALERTE CONDUCTEUR  
comprend des équipements tels qu'un siège à alerte de sécurité.



SYSTÈME AUDIO BOSE® SURROUND  
12 HAUT-PARLEURS



PHARES DHI AVEC ÉCLAIRAGE  
AVANT ADAPTATIF

Les phares à décharge à haute intensité sont équipés d'un système d'éclairage avant adaptatif intelligent, orientant les phares de façon à s'adapter parfaitement au tracé de votre route pour un éclairage irréprochable.

La Collection Performance a été conçue avec votre bien-être pour priorité. Des sièges haute-performance inimitables, réglables électriquement sur 14 axes, des essuie-glace avec détecteur de pluie ainsi que des phares DHI avec éclairage avant adaptatif et contrôle automatique des feux de route Intellibeam® : tout est fait pour ajouter au confort. Le pack Alerte conducteur comprend : l'aide au maintien de la trajectoire, l'avertissement de sortie de voie, un siège à alerte de sécurité et la reconnaissance des panneaux de signalisation. Il vous entoure d'une barrière de sécurité. La transmission intégrale disponible avec technologie de couple actif vous garantit une tranquillité d'esprit encore accrue lors de vos déplacements.

COLLECTION PREMIUM



AFFICHAGE TÊTE HAUTE



MAGNETIC RIDE CONTROL DISPONIBLE




SELLERIE INTÉGRALE EN  
CUIR SEMI-ANILINE DISPONIBLE

Plongez dans la Collection Premium et faites l'expérience d'une excellence sans pareil dans chaque détail. Une sellerie raffinée en cuir semi-aniline est disponible pour vous procurer la plus confortable des expériences de conduite. L'affichage tête haute, les jantes 18" en aluminium forgé et la colonne de direction à inclinaison réglable électriquement issus des dernières technologies vous assurent des voyages dans la distinction et la sophistication. Le pack Assistance conducteur est disponible pour vous proposer des fonctionnalités vous garantissant une conduite sans effort, parmi lesquelles un régulateur de vitesse adaptatif sur toute la plage de vitesse. Un modèle de Magnetic Ride Control haut de gamme et un différentiel mécanique à glissement limité réservés aux versions à 2 roues motrices vous garantissent une motricité accrue, un meilleur contrôle et plus de vitesse dans les virages, réagissant à la route jusqu'à 1 000 fois par seconde.



GARNITURES INTÉRIEURES

Sièges en similicuir **NOIR DE JAIS** / tableau de bord à accents Noir de Jais / garniture Apparence Bronze huilé  
En série pour la Collection Elegance



Surfaces des sièges en cuir **NOIR DE JAIS** / Tableau de bord à accents Noir de jais / Garniture en aluminium brossé.  
Disponible pour les modèles Luxury, Performance et Premium



Surfaces des sièges en cuir **NEUTRE CLAIR** / tableau de bord en Suédine Cachmire moyen et tableau de bord à accents microfibre de daim / garniture Bois cendré Olive noire

Disponible pour les modèles Luxury, Performance et Premium




Surface des sièges en cuir **PLATINIUM CLAIR** / Tableau de bord à accents Noir de jais / Garniture bois de Sapélé haute brillance  
Disponible pour les modèles Luxury, Performance et Premium





Sièges en cuir semi-aniline **BRUN KONA** et panneaux arrière en microfibre de daim / Tableau de bord à accents Noir de jais et microfibre de daim / Garniture en bois de Sapélé finition naturelle.

Disponible pour les modèles Performance et Premium



Sièges en cuir semi-aniline **ROUGE MORELLO** et panneaux arrière en microfibre de daim / Tableau de bord à accents Noir de jais et microfibre de daim / Garniture en fibre de carbone.

Disponible pour les modèles Performance et Premium





# Cadillac

## PARTENAIRE

Que vous soyez chez vous ou sur la route, notre partenaire Cadillac est toujours disponible pour vous offrir une assistance vraiment personnalisée. Vous pouvez compter sur nous pour vos prises de rendez-vous de maintenance, pour répondre à toutes vos questions concernant votre nouvelle Cadillac et pour veiller à ce que vous soyez toujours satisfait d’avoir choisi une Cadillac. Pour trouver le partenaire Cadillac le plus proche de chez vous, consultez notre site Internet [cadillaceurope.com](http://cadillaceurope.com)



### GARANTIE

En tant que propriétaire d’une Cadillac, vous êtes en droit d’attendre un service et une protection de première qualité. De ce fait, votre nouvelle Cadillac s’accompagne d’une garantie complète de 3 ans ou 100 000 km (selon la première échéance), complétée par une garantie de 6 ans contre la corrosion. L’équipe de maintenance expérimentée de Cadillac se trouve aussi en mesure de gérer tout problème avec la confiance et la vigilance qui s’imposent. Pour.


### EXPERTS EN VENTE ET SERVICE CADILLAC

Que vous soyez chez vous ou sur la route, votre expert en vente et service Cadillac est toujours disponible pour vous offrir une assistance vraiment personnalisée. Vous pouvez compter sur eux pour vos prises de rendez-vous de maintenance, pour répondre à toutes vos questions concernant votre nouvelle Cadillac et pour veiller à ce que vous soyez toujours satisfait d’avoir choisi une Cadillac. Pour trouver l’expert en vente et service Cadillac le plus proche de chez vous, consultez notre site Internet [cadillaceurope.com](http://cadillaceurope.com)



### ASSISTANCE ROUTIÈRE CADILLAC

En cas d’urgence, un simple appel téléphonique suffit pour obtenir de l’aide. Contactez l’Assistance routière Cadillac, et nous viendrons à votre aide le plus rapidement possible – 24 heures sur 24, 365 jours par an. Si nous ne parvenons pas à vous permettre de reprendre la route immédiatement, nous vous conduirons jusqu’au partenaire Cadillac le plus proche. L’assistance routière Cadillac est disponible gratuitement durant une période de 36 mois à partir de la date d’immatriculation. Pour plus de détails, contactez votre partenaire Cadillac local.



Cadillac®

	Émissions de CO <sub>2</sub> (g/km) en cycle mixte	CONSOMMATION (l/100 km)			CATÉGORIE D'EFFICACITÉ ÉNERGÉTIQUE								
		URBAINE	EXTRA URBAINE	MIXTE									
ATS Berline 2.0 I Turbo à propulsion arrière	178 (182)	11,0 (11,3)	6,0 (6,1)	7,8 (8,0)	BE	CH	DE	DK	ES	FR	LU	NL	UK
ATS Berline 2.0 I Turbo à traction intégrale	195	12,0	6,3	8,4	E	G	E	E	C	E	E	F	J

Les chiffres de consommation de carburant et d’émissions de CO2 sont déterminés conformément au règlement (CE) N° 715/2007, en tenant compte du poids du véhicule en ordre de marche, comme spécifié par le règlement. La présence d’équipements supplémentaires peut conduire à des résultats de consommation de carburant et d’émissions de CO2 légèrement plus élevés que ceux indiqués. Les chiffres de consommation de carburant et d’émissions de CO2 ne sont pas associés à un véhicule spécifique et ne font pas partie d’une offre. Ils sont uniquement fournis à des fins de comparaison entre les différents types de véhicules. Émissions de CO2 moyennes de tous les véhicules vendus en Suisse : 148 g/km.

Poids à vide (kg) : La valeur indiquée se rapporte à un réservoir de carburant rempli à 90 pour cent ainsi qu’un conducteur de 68 kg et 7 kg de bagages. Le poids à vide s’applique aux véhicules avec les équipements de série. Des équipements disponibles en option peuvent augmenter cette valeur. Puissance nominale : Pour les moteurs à essence, Cadillac recommande d’utiliser du Super sans plomb RON 95. Il est autorisé d’utiliser des carburants sans plomb RON 95 ou de qualité supérieure ainsi qu’une teneur maximale en éthanol de 10 pour cent (E10). Les informations portant sur la puissance et la consommation se rapportent à un fonctionnement avec un carburant RON 98.

REMARQUES : Les véhicules apparaissant dans les illustrations de cette brochure ne sont présentés qu’à titre d’exemple. Les spécifications européennes peuvent être différentes. Certaines illustrations comportent des équipements spéciaux qui ne sont pas compris dans la version de série. Les informations contenues dans cette brochure étaient correctes au moment de l’envoi pour impression. Nous nous réservons le droit d’apporter des modifications à la conception et aux équipements. Les couleurs imprimées dans la brochure ne représentent qu’approximativement les couleurs réelles. L’équipement en option illustré est disponible contre un supplément de prix. La disponibilité et les caractéristiques techniques des équipements fournis sur nos véhicules peuvent varier d’un pays à l’autre et peuvent être modifiées sans avis préalable. Les informations concernant le recyclage et les véhicules hors d’usage (VHU) sont disponibles sur [cadillaceurope.com](http://cadillaceurope.com). Pour obtenir des informations plus précises sur les équipements fournis sur nos véhicules, veuillez contacter votre expert en vente et service Cadillac local. Toute reproduction totale ou partielle de ces documents est interdite sans l’autorisation explicite écrite de General Motors. © 2015 General Motors. Tous droits réservés. [cadillaceurope.com](http://cadillaceurope.com), Cadillac Europe, un département de Chevrolet Europe GmbH, entreprise enregistrée conformément à la législation en vigueur en Suisse, sise au Stelzenstrasse 4, 8152 Glattpark, Suisse.





*Cadillac*



L'ATS SEDAN ET  
L'ATS COUPÉ 2016  
MISE À JOUR DU MODÈLE ET DES  
CARACTÉRISTIQUES



# L'ATS 2016 - NOUVEAUX ÉQUIPEMENTS

L'ATS 2016 dispose de nombreuses améliorations et perfectionnements innovants, notamment : la nouvelle transmission automatique à 8 vitesses, le système Start-Stop, trois nouvelles couleurs extérieures, des améliorations du système d'infodivertissement et la technologie d'intégration du téléphone.



**TRANSMISSION  
AUTOMATIQUE À 8 VITESSES**  
L'arrivée de la version plus légère de la transmission automatique Hydra-Matic à huit rapports avec palettes au volant amène les performances de l'ATS Sedan et de l'ATS Coupé à des niveaux encore jamais atteints.

**POIGNÉE DE PORTE  
ÉCLAIRÉE**  
L'éclairage des poignées de porte améliorée garantit un accès encore plus facile - précédemment activé uniquement à l'aide du porte-clé, il peut désormais également être déclenché par pression du bouton d'ouverture de la poignée de porte.



**LES AMÉLIORATIONS  
APPORTÉES AU SYSTÈME  
D'INFODIVERTISSEMENT ET À LA TECHNOLOGIE  
D'INTÉGRATION DU TÉLÉPHONE DU CUE**  
(Cadillac User Experience) permettent une expérience de conduite plus intuitive en fournissant une connectivité avancée ainsi que des informations sur l'écran tactile haute résolution de huit pouces. Un nouveau processeur plus rapide permet une meilleure réactivité et une fonctionnalité plus rapide pour tous les aspects de la connectivité, du système d'informations et du système d'infodivertissement de la voiture. Le CUE est également capable d'intégrer entièrement un téléphone avec Apple CarPlay et Android Auto.

**SYSTÈME START-STOP  
(SAUF LES MODÈLES DA LA  
SÉRIE V)**  
La technologie embarquée de pointe permet des économies de carburant estimées à 5 % grâce au système Start-Stop.



## COULEURS EXTÉRIEURES



GRIS RADIANT MÉTALLISÉ



NOIR CORBEAU



GRIS "COAST METALLIC"




GRIS SPECTRAL MÉTALLISÉ



TEINTE ROUGE OBSESSION



BLANC CRISTAL TRIPLE COUCHE



BLEU FONCÉ ADRIATIC MÉTALLISÉ




NOIR STELLAIRE MÉTALLISÉ



PIERRE DE LUNE MÉTALLISÉ



COCOA BRONZE MÉTALLISÉ



NOUVEAU

NOUVEAU

NOUVEAU

## COULEURS INTÉRIEURES



Sièges en similicuir noir de jais avec tableau à accents noir de jais et garniture Apparence Bronze huilé



Surfaces des sièges en cuir noir de jais avec tableau de bord à accents noir de jais et garniture en aluminium brossé



Surfaces des sièges en cuir neutre clair avec tableau de bord à accents cachemire moyen, microfibre suédée et garniture bois cendré olive noire. SEDAN UNIQUEMENT



Surfaces des sièges en cuir platine clair avec tableau de bord à accents noir de jais et garniture bois de sapélé brillant



Sièges en cuir semi-aniline Rouge Morello avec panneaux arrière en microfibre suédée, tableau de bord à accents noirs de jais et microfibre suédée et garniture en fibre de carbone



Sièges en cuir semi-aniline Brun Opus Kona avec panneaux arrière en microfibre suédée, tableau de bord avec accents noir de jais avec microfibre suédée et garniture en bois de Sapélé finition naturelle

## ROUES - SEDAN



Jante 17" - 7 bâtons en aluminium avec peinture haut de gamme  
DE SÉRIE



18" - 10 bâtons en aluminium forgé avec finition par usinage  
DE SÉRIE



18" - 10 bâtons en aluminium poli  
EN OPTION



18" - 10 bâtons en aluminium forgé et poli  
EN OPTION



18" - 10 bâtons en aluminium avec finition par usinage  
EN OPTION



18" - 10 bâtons en aluminium forgé avec peinture haut de gamme  
DE SÉRIE



18" - 10 bâtons en aluminium forgé avec finition polie  
EN OPTION



18" - 10 bâtons en aluminium forgé avec finition ultra-brillante par usinage  
EN OPTION

### ATS SEDAN

ATS MY16	17" - 7 bâtons en aluminium avec peinture haut de gamme	18" - 10 bâtons en aluminium forgé avec finition ultra-brillante par usinage	18" - 10 bâtons en aluminium poli	18" - 10 bâtons en aluminium forgé et poli	18" - 10 bâtons en aluminium avec finition par usinage	18" - 10 bâtons en aluminium forgé avec peinture haut de gamme	18" - 10 bâtons en aluminium forgé avec peinture haut de gamme	18" - 10 bâtons en aluminium forgé avec finition polie	18" - 10 bâtons en aluminium forgé avec finition ultra-brillante par usinage
Roues	RIU	QWH	RIZ	PTW	RT4	SKQ	SKQ	R35	SKR
Taille des roues	17" 8"	18" 8" (avant) 18" 9" (arrière)	18" 8" (avant) 18" 9" (arrière)	18" 8"	18" 8"	18" 8" (avant) 18" 9" (arrière)	18" 8" (avant) 18" 9" (arrière)	←	←
Pneus	RA6	QFN	QFN	RB7	RB7	QFN	QLC	←	←
Taille des pneus	P225/45 R17	P225/40 R18 (avant) P255/35 R18 (arrière)	←	P225/40 R18	←	P225/40 R18 (avant) et P255/35 R18 (arrière)	P225/40 R18 (avant) et P255/35 R18 (arrière)	←	←
Marque des pneus	Michelin Primacy MXM4	Bridgestone Potenza Perf. Pneu été.	←	Michelin Primacy MXM4	←	Bridgestone Potenza Perf. Pneu été.	Pneus Continental à roulage à plat toutes-saisons	←	←
Classement d'efficacité énergétique des pneus	F	G	←	E	←	G	G	←	←
Classement d'adhérence sur sol mouillé des pneus	A	C	←	C	C	C	B	←	←
Classement de niveau sonore des pneus	70 dB	72 dB	←	72 dB	72 dB	72 dB	71 dB avant 75 dB arrière	←	←

## COUPÉ

### ATS COUPÉ



SPÉCIFICATIONS TECHNIQUES

ATS SEDAN			ATS COUPÉ	
DIMENSIONS EXTÉRIEURES	PROPULSION	TRANSMISSION INTÉGRALE	PROPULSION	ATSTRANSMISSION INTÉGRALE
Longueur (mm)	4644	←	4663	←
Largeur (mm)	1805	←	1841	←
Largeur (rétroviseurs inclus) (mm)	1973	←	2004	←
Hauteur (mm)	1427	1427	1405	1415
Empattement (mm)	2775	←	2775	←
Voie avant / arrière (mm)	1512/1548	←	1532/1567	←

DIMENSIONS SEDAN/COUPÉ	AVANT	ARRIÈRE	CAPACITÉ SEDAN/COUPÉ	
Garde au toit (mm)	980/955	935/892	Volume du coffre (litres)	381/295
Espace aux hanches (mm)	1345/1374	1328/1130	Sièges	5/4
Espace aux jambes (mm)	1079/1074	851	Réservoir de carburant (env. litres)	62,5
Espace aux épaules (mm)	1345/1374	1370/1298		

SPÉCIFICATIONS MOTEUR	ATS SEDAN 2.0 L TURBO PROPULSION/ TRANSMISSION INTÉGRALE	ATS COUPÉ 2.0 L TURBO PROPULSION/ TRANSMISSION INTÉGRALE
Description du moteur	4 cylindres en ligne à injection directe, turbocompressé avec calage variable des soupapes	4 cylindres en ligne à injection directe, turbocompressé avec calage variable des soupapes
Cylindrée	1998 cm³	1998 cm³
Puissance	276 ch/203 kW à 5500 tr/min	276 ch/203 kW à 5500 tr/min
Couple	400 Nm à 3000–4600 tr/min	400 Nm à 3000–4600 tr/min
Boîte de vitesses / transmission	Hydra-Matic à huit rapports avec palettes au volant, à commande électronique, surmultiplication automatique et convertisseur de couple	Hydra-Matic à huit rapports avec palettes au volant, à commande électronique, surmultiplication automatique et convertisseur de couple
Carburant	Essence	Essence
Vitesse maximale	240/230 km/h	230-240 <sup>1</sup> / 230 km/h
Accélération (0-100 km/h)	5,9/6,1 secondes	6,2 secondes
Capacité de remorquage (kg) (non freinée / freinée)	750/1136	-
Poids à vide (kg)	1593/1655	1591/1623
Poids maximum autorisé (kg)	2070/2130	2020/2070

1. Propulsion finition premium uniquement.

	Émissions de CO <sub>2</sub> (g/km) en cycle mixte	CONSUMMATION DE CARBURANT (l/100 km)			CATÉGORIE D'EFFICACITÉ ÉNERGÉTIQUE								
		URBAINE	EXTRA URBAINE	CYCLE MIXTE	BE	CH	DE	DK	ES	FR	LU	NL	UK
ATS Sedan 2.0L Turbo propulsion (propulsion finition premium)	174(176)	10.5 (10.7)	6.0 (6.0)	7.6 (7.7)	D	G	D	E	B(C)	E	D	E	H(I)
ATS Sedan 2.0 L Turbo à transmission intégrale	181	10.7	6.4	7.9	D	F	D	D	C	E	E	E	I
ATS Coupé 2.0 L Turbo propulsion (premium RWD)	175 (187)	10.4 (11.3)	6.1 (6.4)	7.7 (8.2)	D	F	D(E)	D(E)	B(C)	E	D	D(E)	H(J)
ATS Coupé 2.0 L Turbo transmission intégrale	191	11.4	6.6	8.3	E	G	E	E	C	E	E	E	J

Les chiffres de consommation de carburant et d'émissions de CO<sub>2</sub> sont déterminés conformément au règlement (CE) N° 715/2007, en tenant compte du poids du véhicule en ordre de marche, comme spécifié par la réglementation. La présence d'équipements supplémentaires peut conduire à des résultats de consommation de carburant et d'émissions de CO<sub>2</sub> légèrement plus élevés que ceux indiqués. Les chiffres de consommation de carburant et d'émissions de CO<sub>2</sub> ne sont pas associés à un véhicule spécifique et ne font pas partie d'une offre. Ils sont uniquement fournis à des fins de comparaison entre différents types de véhicules. Émissions de CO<sub>2</sub> moyennes de tous les véhicules vendus en Suisse : 148 g/km.

Poids à vide (kg) : La valeur indiquée se rapporte à un réservoir de carburant rempli à 90 pour cent ainsi qu'un conducteur de 68 kg et 7 kg de bagages. Le poids à vide s'applique aux véhicules avec les équipements de série. Des équipements disponibles en option peuvent augmenter cette valeur. Puissance nominale : Pour les moteurs à essence, Cadillac recommande d'utiliser du Super sans plomb 95 RON. Il est autorisé d'utiliser des carburants sans plomb RON 95 ou de qualité supérieure ainsi qu'une teneur maximale en éthanol de 10 pour cent (E10). Les informations portant sur la puissance et la consommation se rapportent à un fonctionnement avec un carburant RON 98.

REMARQUES : Les véhicules apparaissant dans les illustrations de cette brochure ne sont présentés qu'à titre d'exemple. Les spécifications européennes peuvent être différentes. Certaines illustrations comportent des équipements spéciaux qui ne sont pas compris dans la version de série. Les informations contenues dans cette brochure étaient correctes au moment de l'envoi pour impression. Nous nous réservons le droit d'apporter des modifications à la conception et aux équipements. Les couleurs imprimées dans la brochure ne représentent qu'approximativement les couleurs réelles. L'équipement en option illustré est disponible contre un supplément de prix. La disponibilité, les caractéristiques techniques et les équipements fournis sur nos véhicules peuvent varier d'un pays à l'autre et peuvent être modifiés sans avis préalable. Les informations concernant le recyclage et les véhicules hors d'usage (VHU) sont disponibles sur [cadillac europe.com](http://cadillac europe.com). Pour obtenir des informations plus précises sur les équipements fournis sur nos véhicules, veuillez contacter votre expert en vente et service Cadillac local. Toute reproduction totale ou partielle de ces documents est interdite sans l'autorisation explicite écrite de General Motors. © 2015 General Motors. Tous droits réservés. [cadillac europe.com](http://cadillac europe.com), Cadillac Europe GmbH, entreprise enregistrée conformément à la législation en vigueur en Suisse, sise au Stelzenstrasse 4, 8152 Glattpark







*Cadillac*<sup>®</sup>

[cadillaceurope.com](http://cadillaceurope.com)